

BAGUIER

IMPRIMEZ LE BAGUIER À L'ECHELLE 100%

Vérifiez votre impression à l'aide d'une règle.

L'échelle ci-dessous doit mesurer 5 cm

5 cm




Comment utiliser le baguier Aupiho ?


Positionnez votre bague sur les cercles : **le trait noir doit apparaître dans son intégralité à l'intérieur de votre bague et notez le numéro correspondant.**

Veillez noter que taille des doigts varie entre la main gauche et la main droite et selon les saisons (hiver/été) ; lorsqu'il fait chaud les doigts sont plus gonflés.

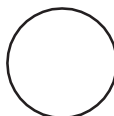
Si vous hésitez entre 2 tailles, choisissez toujours la taille de bague au-dessus.




47




48




49




50




51




52




53



54



55




56




57




58




59




60




61



62



63



64

Ce baguier est une aide pour déterminer votre taille de bague, il n'est pas contractuel

Besoin d'aide contactez-nous

hello@aupiho.com

Tél : 06/77/26/72/76